

PROMOÇÃO
01 / 2026

evOLUTION
POWER TOOLS

LINHA BUILD

ESPECIAL MULTIUSOS

SERRAS CIRCULARES

LIXADORAS

SERRAS ESTACIONÁRIAS

MISTURADORES

SERRAS DE ESQUADRIA



LINHA STEEL

TRABALHO EM METAL

SERRAS CIRCULARES

ENGENHOS FURAR

SERRAS DE BANCADA

MAGNÉTICOS



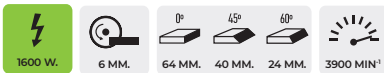
R185 CCS SERRA CIRCULAR

185 MM.



INCLUI: 1 DISCO MULTIUSOS
NÃO PERMITE UTILIZAÇÃO DE RÉGUAS

UTILIZAÇÃO SEM RÉGUAS



DISCOS COMPATÍVEIS PÁG. 4

CÓDIGO		P.V.P.	PROMO
31R185CCS	01/60	173,30	133,50

R210 SMS + SERRA MEIA ESQUADRIA

210 MM.



INCLUI: 1 DISCO MULTIUSOS

CAPACIDADE DE CORTE

			0° x 0°	230 x 65 MM.	45° x 0°	150 x 65 MM.
1500 W.	6 MM.	3750 MIN ⁻¹	0° x 45°	230 x 38 MM.	45° x 45°	150 x 38 MM.

DISCOS COMPATÍVEIS PÁG. 4

CÓDIGO		P.V.P.	PROMO
31R210SMS+	01/28	366,70	282,45

R185 CCSX SERRA CIRCULAR

185 MM.



INCLUI: 1 DISCO MULTIUSOS
+ 3 RÉGUAS 340 MM. (1020 MM.)

DISCOS COMPATÍVEIS PÁG. 4

UTILIZAÇÃO COM RÉGUAS

UTILIZAÇÃO SEM RÉGUAS



CÓDIGO		P.V.P.	PROMO
31R185CCSX	01/60	270,15	203,40

R255 SMS+ SERRA MEIA ESQUADRIA

255 MM.



INCLUI: 1 DISCO MULTIUSOS

CAPACIDADE DE CORTE

			0° x 0°	300 x 80 MM.	45° x 0°	210 x 80 MM.
2000 W.	6 MM.	2500 MIN ⁻¹	0° x 45°	300 x 45 MM.	45° x 45°	210 x 45 MM.

DISCOS COMPATÍVEIS PÁG. 4

CÓDIGO		P.V.P.	PROMO
31R255SMS+	01/17	522,20	402,25

R210 CMS SERRA MEIA ESQUADRIA

210 MM.



DISCOS COMPATÍVEIS PÁG. 4

INCLUI:		CAPACIDADE DE CORTE				
			0° x 0°	125 x 55 MM.	45° x 0°	85 x 55 MM.
1200 W.	6 MM.	3750 MIN ⁻¹	0° x 45°	125 x 35 MM.	45° x 45°	85 x 35 MM.

CÓDIGO		P.V.P.	PROMO
310460003A	01/48	207,35	159,75

R255 SMS-DB SERRA MEIA ESQUADRIA

255 MM.



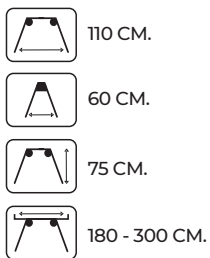
DISCOS COMPATÍVEIS PÁG. 4

INCLUI:		CAPACIDADE DE CORTE						
			0° x 0°	300 x 90	0° x 45° E	300 x 52	0° x 45° D	300 x 34
2000 W.	6 MM.	2600 MIN ⁻¹	45° x 0°	212 x 90	45° x 45° E	212 x 52	45° x 45° D	212 x 34

CÓDIGO		P.V.P.	PROMO
31R255SMSDB	01/15	733,10	551,90

MITRE STAND BANCADA SERRAS MEIA ESQUADRIA

255 MM.



CÓDIGO	MEDIDAS (C x A x L)		P.V.P.	PROMO
31MITRE STAND	1100 x 600 x 750 MM.	01/24	192,50	148,30

R355 CPS SERRA BANCADA

355 MM.



INCLUI: 1 DISCO MULTIUSOS



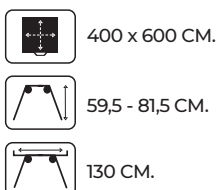
DISCOS COMPATÍVEIS PÁG. 4

CAPACIDADE DE CORTE

0° x 0°	95 x 180 MM.	0° x 0°	120 MM.	0° x 0°	130 MM.
0° x 45°	78 x 110 MM.	0° x 45°	089 MM.	0° x 45°	105 MM.

CÓDIGO		P.V.P.	PROMO
31R355CPS	01/20	542,00	417,50

CHOP SAW STAND BANCADA SERRAS MEIA ESQUADRIA

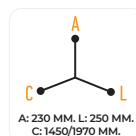
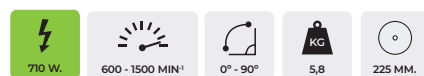


CÓDIGO	MEDIDAS (C x A x L)		P.V.P.	PROMO
310050002	963 x 322 x 595 MM.	01/16	---	---

R225 DWS LIXADEIRA TELESCÓPICA P/ TETOS E PAREDES GIRATÓRIA 0° - 90°

CABEÇA GIRATÓRIA
C/ ILUMINAÇÃO LED

INCLUI: 6 DISCOS LIXA Ø 225 MM.
(GRÃO: 60, 80, 120, 150, 180 E 240)



CÓDIGO	MEDIDAS (C x A x L)		P.V.P.	PROMO
31R225DWS	1450/1970 x 230 x 250 MM.	01/24	384,60	296,25

EB225 DWSHH LIXADEIRA MÃO P/ TETOS E PAREDES

INCLUI: 6 DISCOS DE LIXA

OFERTA: 1 SACO DE TRANSPORTE
E MANGUEIRA DE ASPIRAÇÃO



CÓDIGO	MEDIDAS (C x A x L)		P.V.P.	PROMO
31EB225DWSHH	-	01/01	269,25	207,40

DISCO LIXA

P/ LIXADEIRA TELESCÓPICA
E LIXADEIRA DE MÃO



* PACK 6 UNIDADES

CÓDIGO	MEDIDAS	GRÃO		P.V.P.	PROMO
310780090	Ø 225	080	01	14,35	11,25
310780091	Ø 225	120	01	14,35	11,25
310780092	Ø 225	180	01	14,35	11,25
310780093	Ø 225	240	01	14,35	11,25

R15 VAC ASPIRADOR PÓ E LÍQUIDOS / SOPRADOR

CAP. 15 LTS.



INCLUI: 1x R15VAC, 180 CM MANGUEIRA FLEXÍVEL, 2x EXTENSÃO DE TUBO, 1x BOCAL LARGO, 1x BOCAL ESTREITO P/ RANHURAS, 1x FILTRO DE CARTUCHO, 1x FILTRO DE ESPONJA

1000 W.	CAPACIDADE	15 LTS.	VOLUME AR	42.5L/S	LÍQUIDOS	9 LTS.
	COMP. CABO	3 MTS.	RUÍDO	80 DB.	SÓLIDOS	8 LTS.

CÓDIGO	MEDIDAS (C x A x L)		P.V.P.	PROMO
310860003	-	01/01	178,80	134,60

R300 DCT CORTADORA ELÉTRICA

300 MM.



INCLUI: 1 DISCO

2400 W.	115 MM.	5090 MIN ⁻¹	3 MTS.	9,7
---------	---------	------------------------	--------	-----

VER DISCOS COMPATÍVEIS PÁG. 4

CÓDIGO		P.V.P.	PROMO
310120003	01/01	635,85	478,65

R300 DCT+ CORTADORA ELÉTRICA C/ SUPRESSOR DE POEIRAS

300 MM.



INCLUI: 1 DISCO DIAMANTE PREMIUM

2400 W.	115 MM.	5090 MIN ⁻¹	4 MTS.	9,7
---------	---------	------------------------	--------	-----

VER DISCOS COMPATÍVEIS PÁG. 4

CÓDIGO		P.V.P.	PROMO
310120003A	01/01	847,80	638,20

DISCOS MULTIUSOS



- IDEAL PARA MADEIRA, MADEIRA C/ PREGOS, AÇO E ALUMÍNIO.
- ACABAMENTO É LIMPO (S/ REBARBAS) E UTILIZÁVEL EM TODOS OS MATERIAIS.
- NÃO PRODUZ FAÍSCAS
- NÃO NECESSITA DE REFRIGERAÇÃO NO CORTE DE AÇO

CÓDIGO	MEDIDAS	Nº DENTES		P.V.P.	PROMO
31D1551936MU	155 x 19	36 D	01/50	80,20	62,95
31D1852020MU	185 x 20	20 D	01/50	39,40	30,90
31D21025424MU	185 x 20	20 D	01/25	50,10	39,35
31D25525428MU	210 x 25,4	24 D	01/25	58,40	45,85
31D35525436MU	355 x 25,4	36 D	01/10	128,55	100,95

DISCO DIAMANTE




- IDEAL PARA CORTE TIJOLO, CONCRETO E PEDRA
- LÂMINA ENDURECIDA

5100 RPM	Ø 300
----------	-------

CÓDIGO	MEDIDAS	Nº DENTES		P.V.P.	PROMO
31D30022220D	300 x 22,2	20 D	01/05	97,70	76,70

DISCO DIAMANTE PREMIUM



- IDEAL PARA CORTE TIJOLO, CONCRETO E PEDRA.
- LÂMINA ENDURECIDA
- CORTE MAIS RÁPIDO, LIMPO E SUAVE

5100 RPM	Ø 300
----------	-------

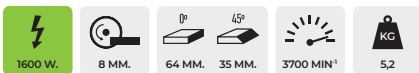
CÓDIGO	MEDIDAS	Nº DENTES		P.V.P.	PROMO
31D30022220DP	300 x 22,2	20 D	01/05	117,20	92,00

S185 CCSL SERRA CIRCULAR

185 MM.



INCLUI: 1 DISCO AÇO
+ MALA TRANSPORTE



VER DISCOS COMPATÍVEIS PÁG. 6

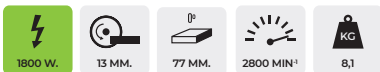
CÓDIGO		P.V.P.	PROMO
31S185CCSL	01/60	240,70	185,40

S210 CCS SERRA CIRCULAR

210 MM.



INCLUI: 1 DISCO AÇO
+ MALA TRANSPORTE



VER DISCOS COMPATÍVEIS PÁG. 6

CÓDIGO		P.V.P.	PROMO
31S210CCS	01	385,85	297,25

S355 CPS SERRA BANCADA

355 MM.



INCLUI: 1 DISCO AÇO



VER DISCOS COMPATÍVEIS PÁG. 6

CAPACIDADE DE CORTE

90°	95 x 180 MM.	90°	120 MM.	90°	130 MM.
45°	78 x 110 MM.	45°	089 MM.	45°	105 MM.

CÓDIGO		P.V.P.	PROMO
31S355CPS	01/20	715,55	554,30

EVO MAG 42 ENGENHO FURAR MAGNÉTICO

42 MM. - 1 VELOCIDADE



SISTEMA DE REFRIGERAÇÃO
COM TECNOLOGIA PUSH-FIT

C/ SISTEMA DE LUBRIFICAÇÃO
* FRESA NÃO INCLUIDA

INCLUI: 1x BUCHA,
1x ADAPTADOR

OFERTA

1x COLETOR LIMALHAS,
1x KIT 3 FRESAS (14 - 18 - 22 MM.),
MALA DE TRANSPORTE



CÓDIGO		P.V.P.	PROMO
31EVO42	01/30	825,00	635,50

VERSÁTIL, PRECISO E PORTÁTIL
FORTE ADESÃO MAGNÉTICA EM
TRABALHOS COM FERRO
COM 450 RPM.



CYCLONE COLETOR MAGNÉTICO LIMALHAS

400 MM.



- ADESÃO MAGNÉTICA
- DESIGN EM AÇO INOXIDÁVEL
- RECOLHA ATÉ 6,5 KG DE APARAS

CÓDIGO		P.V.P.	PROMO
31CYCLONE	01/20	39,95	30,10

CHOP SAW STAND BANCADA SERRAS MEIA ESQUADRIA



400 x 600 CM.



59,5 - 81,5 CM.



130 CM.

CÓDIGO	MEDIDAS (C x A x L)		P.V.P.	PROMO
310050002	963 x 322 x 595 MM.	01/16	---	---

DISCO AÇO TIPO TCT



CÓDIGO	MEDIDAS	Nº DENTES		P.V.P.	PROMO
31D1802036A	180 x 20,0	36 D	01/50	75,55	59,30
31D1852040A	185 x 20,0	40 D	01/50	71,65	56,25
31D21025450A	210 x 25,4	50 D	01/25	99,15	71,65
31D23025448A	230 x 25,4	48 D	01/25	92,35	72,50
31D35525466A	355 x 25,4	66 D	01/10	187,30	147,05

S355 MCS SERRA BANCADA

355 MM.



INCLUI: 1 DISCO AÇO



2200 W.



12 MM.



1550 MIN¹

VER DISCOS COMPATÍVEIS PÁG. 6

CAPACIDADE DE CORTE

90°	100 x 165 MM.	90°	120 MM.	90°	120 MM.
45°	100 x 110 MM.	45°	100 MM.	45°	110 MM.

CÓDIGO		P.V.P.	PROMO
31S355MCS	01	1704,45	1312,90

DISCO ALUMÍNIO TIPO TCT




CÓDIGO	MEDIDAS	Nº DENTES		P.V.P.	PROMO
31D1802054AL	180 x 20,0	54 D	01/50	93,80	73,65
31D21025460AL	210 x 25,4	60 D	01/25	135,65	106,50
31D23025480AL	230 x 25,4	80 D	01/25	136,40	107,10
31D35525480AL	355 x 25,4	80 D	01/10	231,70	181,90

DISCO AÇO INOX TIPO TCT



UTILIZÁVEL EM AÇO INOX
GRAU 302, 303, 304

CÓDIGO	MEDIDAS	Nº DENTES		P.V.P.	PROMO
31D1802048AI	180 x 20,0	48 D	01/50	111,25	87,35
31D1852048AI	185 x 20,0	48 D	01/50	115,40	90,60
31D21025454AI	210 x 25,4	54 D	01/25	---	---
31D23025460AI	230 x 25,4	60 D	01/50	154,10	120,95
31D35525490AI	355 x 25,4	90 D	01/10	249,70	196,05



BASE ESQUADRIA
COM ÂNGULOS

BARRAS AJUSTÁVEIS
COM ROSCA ACME